STAN I STRUKTURA LUDNOŚCI W WOJEWÓDZTWIE WARMIŃSKO-MAZURSKIM W 2014 R.

LUDNOŚĆ WG PŁCI I MIEJSCA ZAMIESZKANIA - STAN W 31 XII 2014 R.

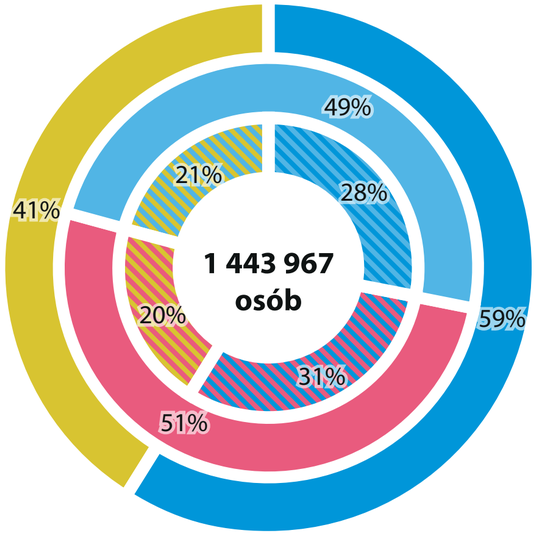

Miasto
Wieś
Wieś - mężczyźni
Wieś - kobiety
Mężczyźni
Kobiety
Miasto - mężczyźni
Miasto - kobiety

podregion elbląski	533 082
podregion ełcki	290 978
podregion olsztyński	619 907
m. Elbląg	122 368
m. Olsztyn	173 831

104 Współczynnik feminizacji: na 100 mężczyzn przypadają 104 kobiety

ZMIANA LICZBY LUDNOŚCI W POWIATACH W LATACH 2004-2014 (2004=100)

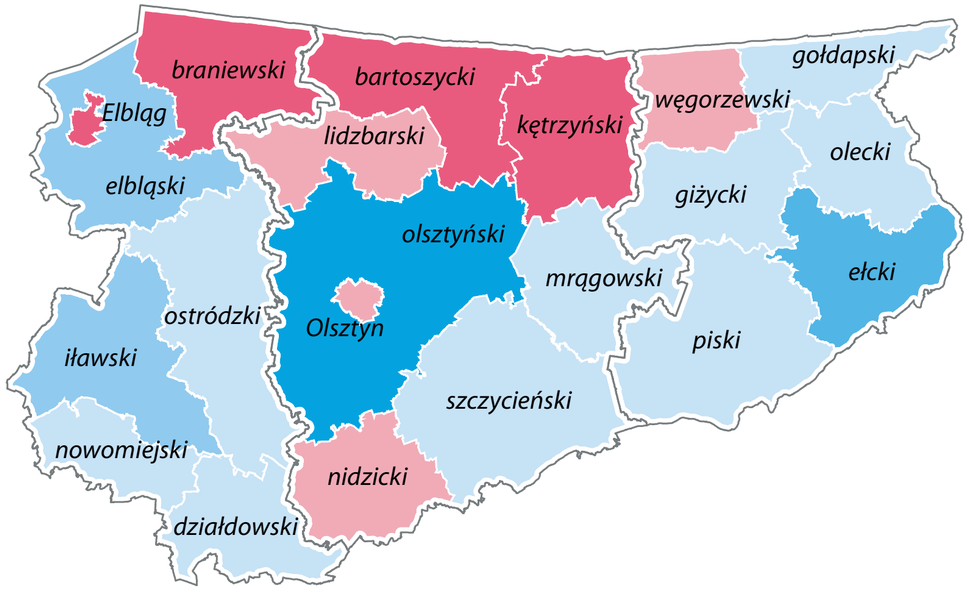

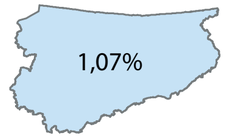

Zmiana liczby ludności w %

- 7,51 - 10,00
- 5,01 - 7,50
- 2,51 - 5,00
- 0,01 - 2,50
- -2,49 - 0,00
- -4,49 - -2,50

STRUKTURA LUDNOŚCI WG PŁCI I WIEKU - STAN W 31 XII 2014 R.

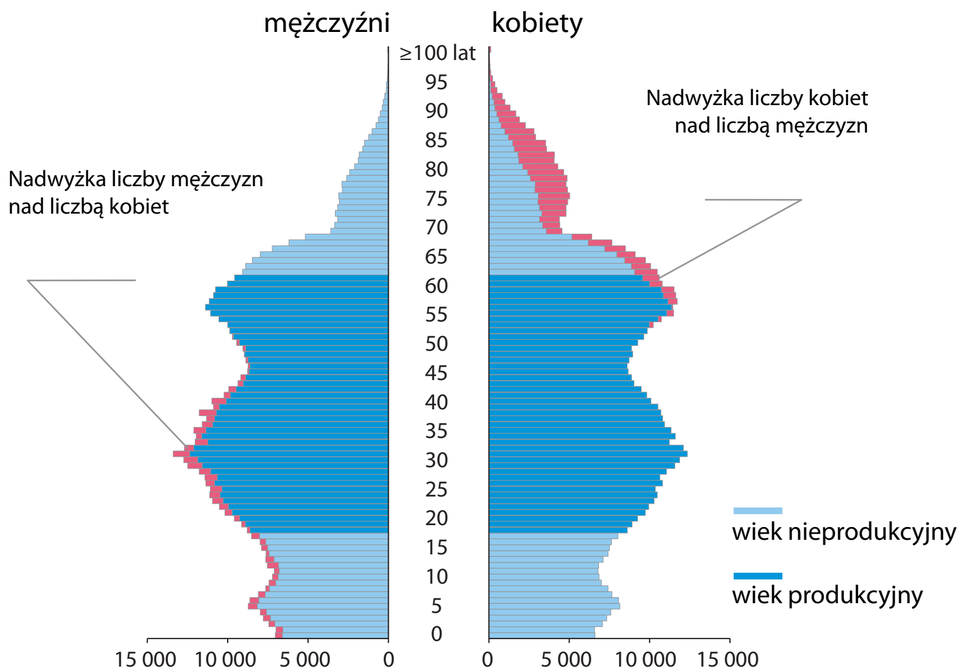

wg biologicznych grup wieku

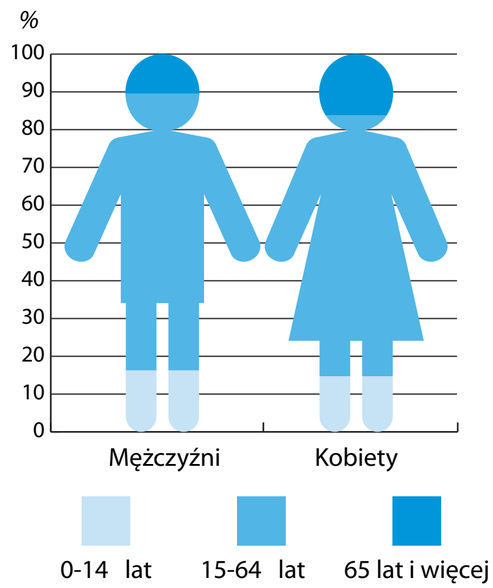

PRZYROST NATURALNY I SALDO MIGRACJI W LATACH 2004-2014

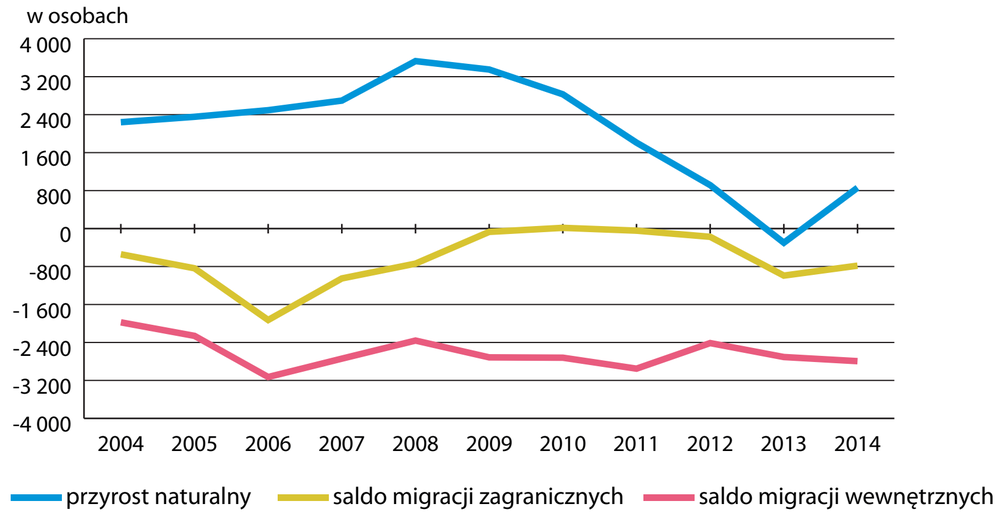

RUCH NATURALNY LUDNOŚCI W 2014 R.

6 978 małżeństw | 2 690 rozwodów | 13 958 urodzeń | 13 098 zgonów

Urząd Statystyczny w Olsztynie, 10-959 Olsztyn, ul. Kościuszki 78/82, tel. 89 524 36 66, fax 89 524 36 67, e-mail: SekretariatUSOls@stat.gov.pl