



długość trasy 3 km
czas wędrówki 1-1,5 godz.

Żytkiejmy - Wędrówka z questem

Spod bramy cmentarnej powędruj z powrotem
Do pierwszego rozstaju, za drewnianym płotem.

Tutaj skreć w prawo - w kierunku granicy,
Co strzeże ją szlaban (O), często też strażnicy.
Do szlabanu nie podchodź i zdjęć tam nie pstrykaj!
Bo to jest karane. Rzuć okiem i zmykaj.

Przystanąć zaś możesz pośród drzew alei (P),
Którą granica na dwie części dzieli.
Spójrz na te lipy, ich pnie i konary
Grube, potężne - są naprawdę stare.

Gdy nie ma liści, łatwo tu dostrzeżesz
Roślinę, co pokarm od starych lip bierze.
To półpasożyt, czy wiesz jak się zowie?
Je ją jemiołuszka - każdy Ci to powie.

Ten półpasożyt to

Teraz już wracamy bez większych trudności.
Znanymi drogami znów do miejscowości.

Na koniec rozwiąż hasło, by poznać koniecznie
Jeszcze jeden obiekt. Polecam serdecznie!
Ten obiekt przypomina starodawne dwory (R),
Ma drewniany ganek ciekawie zdobiony.
Choć o dwa kilometry stąd jest oddalony,
Warto tam się udać, chyba żeś strudzony.

Tym obiektem jest dawne


To już koniec questu, tu się pożegnamy.
Do siedziby Parku po skarb zapraszamy.

Po skarb zapraszamy od poniedziałku do piątku w godz. 7.30 - 15.30.

Koncepcja i opracowanie questu: Anna Naruszewicz
Mapa, projekt graficzny: Anna Naruszewicz Rysunki: Natalia Dorushina
Park Krajobrazowy Puszczy Rominckiej
ul. Szkolna 1, 19-504 Żytkiejmy, tel. 87/6159727, www.pkwm.pl
Żytkiejmy 2011

Chcesz zostać poszukiwaczem skarbów?

Wyrusz na wędrówkę z questem!
Odkrywaj miejsca i zdobywaj literki,
by utworzyć końcowe hasło i zdobyć skarb.
Życzymy dobrej zabawy!



Tą mapą i questem zachęcamy gości,
By poznali atrakcje naszej miejscowości.
Idź za wskazówkami i o nic nie pytaj,
Śledź mapę uważnie, a tekst na głos czytaj.


Sprzed siedziby Parku wędrówkę zaczynasz (A).
W tych starych murach dawniej szkoła była.
W obecnej, żółtej szkole, co widać ją w dali (B)
Przed wojną przyjezdni jedli i spali.

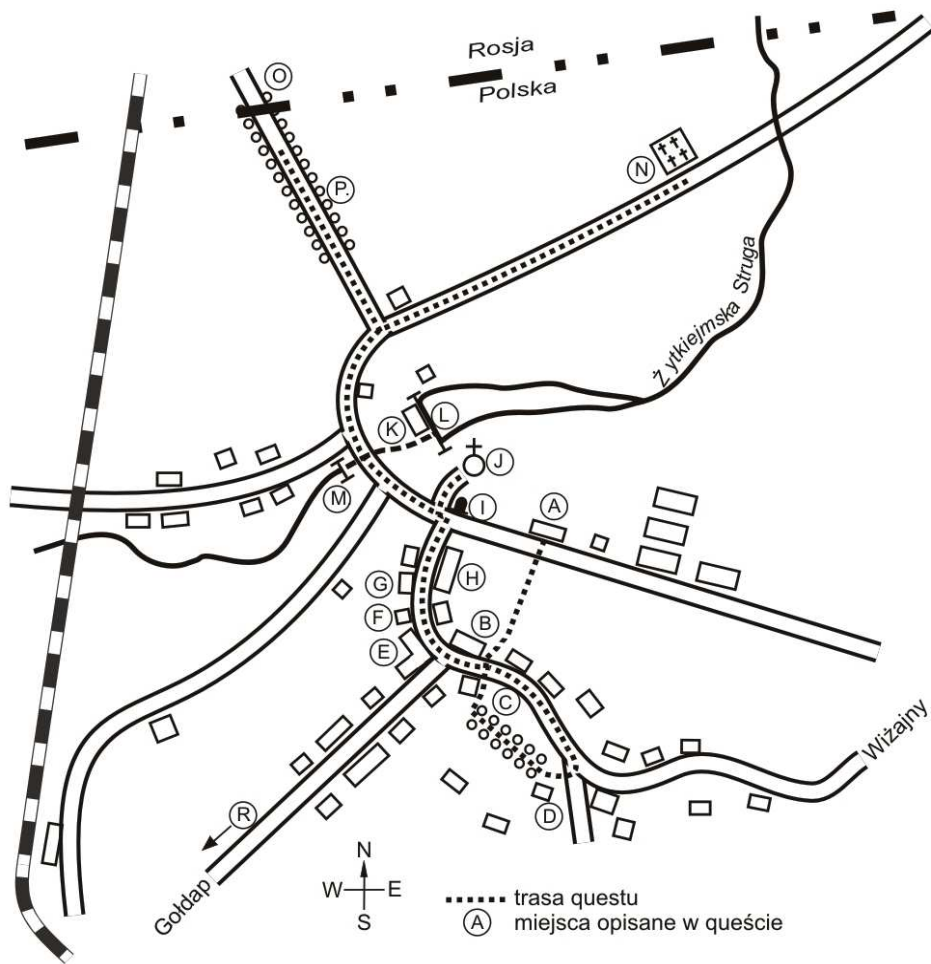
W stronę szkoły przez boisko powędruj wesoło
Do placu, co kształtem przypomina koło (C).
Jaką plac nosi nazwę? Brzmi zadanie Twoje.
Odpowiedzi szukaj tuż obok na szkole.

Jest to Plac

Na placu jarmarki tętniły od rana.
Te czasy pamięta remiza drewniana (D).
Aby ją zobaczyć, przez plac przejdź alejką.
Będzie stała po prawej, tuż za drzew kolejką.
Zaś na lewo od niej Jaćwing wita gości.
Z czego jest zrobiony ten rycerz z przeszłości?

Jaćwing jest z





E

Powrót pod szkołę i spojrz w drugą stronę,

Na rogu dwóch ulic kamienica stoi (E)

I każdy historyk o tym pamięta,
że był to Hotel Świętego Huberta.

Szpiedzy przed wojną w nim się spotykali,
Poufne informacje sprytnie przemycali.

Ruszamy wzdłuż Konopnickiej ulicy,
Lecz łatwo się zgubić w tej okolicy.

Gdy znajdziesz ulicę, to nie zaginiesz.

Spójrz, jakie budynki idąc nią miniesz:

Mieściła się tu poczta i żandarmeria (F),

Dalej bank (G), kino(H)... Ach, kto to pamięta!

Przy drog skrzyżowaniu dawny pomnik stoi(I)

Wspominając wojnę i czasy niedoli.

Odczytaj z pomnika napis - ten który potrafisz.

Drugi jest w języku obcym. Ale czy wiesz, w jakim?



I

W języku 7 9

Z lewej strony pomnika droga prowadzi pod górkę.

W cieniu drzew dojdiesz do białego kościółka (J).

Czy coś Cię nie dziwi? Spójrz na niego z boku,

Wszak nie ma on wieży, zaś witraże co kroku.

Za kościołem widać młyn z niewielkim stawem,
Dotrzemy tam w dalszej wędrówce niebawem.

Wpierw tą samą drogą trzeba zejść ze wzgórza,

Na dole skręcić w prawo, obejść u podnóża.

Za wzgórzem w oddali młyn zobaczymy (K),

Zaporę z barierką (L), budynek sędziwy.

Woda w bystrej rzeczce napędza turbinę.

Lecz co to? Rzeka pod ziemią gdzie ginie!

Dopiero za drogą, za mostkiem wypływa (M).

Dziwna ta rzeka, a jak się nazywa?

Jest to Żytkiejmska 10

Teraz łatwo zabłądzić, nie popełnij gąfy.


Pojdź na północ asfaltem i pilnuj się mapy.

Na rozwidleniu idź drogą - tą z kocimi łbami,

Wieś powoli się kończy, pójdiesz więc polami.

Na następnym rozstaju obierz drogę w prawo,

Miń ostatnie budynki i maszeruj żwawo.



N

Jeszcze kilka minut, a między lipami

Zobaczysz cmentarz za murem schowany (N).

Przeczytaj tabliczkę, co przy bramie wisi.

Uzupełnij zdanie, pamiętaj o ciszy.

Są tu groby Niemców i 12 2